



LA PROJECTORCHE®

7 leds Cree X-ML :
 8000 lumens pour
 éclairer très fort et voir
 très loin !



En l'absence de définition précise de la portée et ne pouvant objectivement contrôler les lumens annoncés par le fabricant des leds Cree X-ML, nous avons simplement comparé la distance de lisibilité d'un journal (Arial corps 8 en noir sur fond blanc) éclairé par divers projecteurs alimentés par batteries. **La projectorche® permet une lisibilité à 150 mètres** contre moins de 60 mètres pour des projecteurs annoncés à 2000 lumens et 80° d'angle.

PHOTOS NON CONTRACTUELLES



ergonomie
solidité
simplicité

Bouton-poussoir arrière pour mise en marche et sélection du mode d'éclairage.



Une section arrière amovible pour ajout ou retrait d'une pile.

Diamètre corps : 32 mm

Diamètre tête : 62 mm

Configuration 3 piles :

-Longueur 310 mm
 -Poids: 735 Gr
 -Autonomie : 90 Min (puissance maxi)

Configuration 2 piles :


-Longueur 241 mm
 -Poids: 600 Gr
 -Autonomie : 60 Min (puissance maxi)

5 modes de fonctionnement :

-Eclairage maxi
 -Eclairage moyen
 -Eclairage mini
 -Stroboscope rapide
 -Stroboscope lent

FICHE TECHNIQUE

Ampoules	7 leds CREE XM-LT6
Durée de vie	100 000 heures
Lumens	8000 (Données fabricant)
Puissance	45 Watts
Couleur flux lumineux	Blanc froid
Modes de fonctionnement	5 (Maxi-Moyen-Mini-Stroboscope lent-Stroboscope rapide.)
"Portée"	> 1Km
Alimentation	2 ou 3 batteries Li-Ion 26650 rechargeables en 5 H
Autonomie	60' avec 2 piles ou 90 minutes avec 3 piles (en mode maxi).
Commutateur	Bouton poussoir arrière
Objectif:	Verre enduit renforcé
Réflecteurs	SMO aluminium lisse
Étanchéité	IP 66
Corps	Aluminium anodisé anti-abrasif, anti-rayures.
Coloris	Noir
Dimensions	Diamètres 32 et 62 mm Longueur en 2 piles : 239 mm Longueur en 3 piles : 310 mm
Poids	600 Gr avec 2 piles 735 gr avec 3 piles



Les batteries Ultrafire 2650 li-ion de 3.7V et 5 Ampères se rechargent complètement en 5 heures.

Le chargeur secteur (ou allume-cigare avec mini convertisseur en option) maintient deux batteries en charge permanente ce qui permet une remise en marche instantanée lorsque les batteries sont vides.

Deux chargeurs peuvent alimenter 3 (ou quatre) batteries si la Projectorche est utilisée avec 3 batteries.



Sangle rétractable en option

Composition de la livraison



Une Projectorche® avec 3 batteries

Un chargeur

Une batterie supplémentaire.


Un étui de ceinture

OPTION : sacoché matelassée avec bandoulière




Recherche de personne avec **LA PROJECTORCHE®**

Recherche d'un enfant de six ans dans une forêt par nuit noire : une torche de 1000 lumens avec zoom mini ne permet pas de voir à plus de 15 mètres.



Avec le zoom maxi et beaucoup de chance, le balayage permet de repérer l'enfant à 35 mètres....

Un projecteur de 2000 lumens (et 4 Kg...) n'est pas plus efficace...



Avec la Projectorche, pas besoin de zoom pour repérer l'enfant dans son environnement, comme en plein jour !

