



Caméra d'exploration en bout de perche EXPLORCAM 2

MANUEL D'UTILISATION

Composition de la livraison




- 1-Perche télescopique composée de 9 sections alu emboîtables dont un support de caméra à mémoire de forme.
- 2-Moniteur-enregistreur-récepteur MEHF3
- 3-Chargeur pour MEHF3.
- 4-Chargeur pour caméra Explorcam 2.
- 5- Sacoche de transport.
- 6--Boîtier de protection en option.

Utilisation de la perche :

Enfoncez la caméra à fond dans son support, antenne vers le bas.


Mise en charge de la caméra:

Connectez le chargeur de la caméra à la prise de charge : le témoin de charge s'allume en rouge puis s'éteint quand la charge est complète. Prévoir 90 minutes de charge pour 90 minutes de fonctionnement.



Mise en marche de la caméra:

Enfoncez le bouton de mise en marche jusqu'à l'allumage des leds.



Bouton de mise en marche

Prise de charge



Des pressions successives sur le bouton de mise en marche commandent deux niveaux d'éclairage ou l'extinction des leds.

Pour éteindre la caméra et son émetteur, maintenez le bouton enfoncé pendant 4 secondes.

Si l'image n'apparaît pas sur le moniteur-récepteur*, remettez la batterie en charge.

La distance de transmission entre la caméra et le récepteur est d'une dizaine de mètres en champ libre. Les obstacles (murs, véhicules, meubles métalliques, etc) affectent la qualité de l'image qui peut disparaître complètement.

* Voir le Manuel spécifique du MEHF3.



Courbez le support à mémoire de forme en fonction de l'exploration à effectuer.



Raccordez le nombre de sections nécessaires en fonction de la distance d'inspection. Dans l'exemple ci-contre du faux plafond, 2 à 3 sections sont suffisantes.



Pour modifier la profondeur de champ (vision de très près) dévisser le bouchon de protection et tourner doucement l'objectif jusqu'à l'obtention d'une image nette à la distance souhaitée.

Pour tout renseignement complémentaire ou SAV, contactez votre distributeur :

**EXPLORCAM 92 r des églantiers
34170 CASTELNAU LE LEZ- FRANCE
www.explorcam.com & +33(0)9 66 43 60 36**